

学生向け Zoom SSOサインイン手順



Ver.1

2023.05.26
情報システム課

目次

- 1. サインインの種類 ……P3
- 2. PCのZoomアプリからサインイン ……P4
- 3. インターネットブラウザからサインイン(方法その1) ……P8
- 4. インターネットブラウザからサインイン(方法その2) ……P9

このマニュアルは2023年5月時点での画面表示を元に作成しています。
Zoomやアプリのアイコンは予告なく変更される場合があります、マニュアルでの説明とは異なってしまうこともあります。
あらかじめご了承ください。

1. サインインの種類



サインイン方法が変わります！

今までのサインイン方法

Zoomに登録している
メールアドレス

+

Zoomのパスワード



新しいサインイン方法
SSO(シングルサインオン)方式

@mukogawa-u.ac.jpの
アドレス と パスワード

Zoom包括契約のサインインは、SSO(シングルサインオン)方式です。
以前のZoomで使用していたアカウント情報ではなく、今後は
@mukogawa-u.ac.jpのパスワードでサインイン可能となります。

サインインの種類は、アプリ経由とインターネットブラウザ経由 の2種類
あります。

2. サインイン手順(PCのZoomアプリ)



PCのZoomアプリを起動します



「SSO」
をクリック



2. サインイン手順(PCのZoomアプリ)

「mukogawa-u-ac-jp」を入力
★繋ぎ記号は全て「-」ハイフン★

.zoom.us ▼ でない場合、
プルダウン ▼ で切り替えます

SSO でサインイン

★ 会社のドメイン
mukogawa-u-ac-jp .zoom.us ▼

会社のドメインを知りません

続ける

< 戻る

インターネットブラウザの画面に切り替わります

Microsoft
サインイン

「@mukogawa-u.ac.jp」の
メールアドレスを入力

*****@mukogawa-u.ac.jp

アカウントにアクセスできない場合

「次へ」をクリック

戻る 次へ

2. サインイン手順(PCのZoomアプリ)

The image shows two screenshots of the Microsoft login interface. The top screenshot is the password entry screen. It features the Microsoft logo, the email address '← [redacted]@mukogawa-u.ac.jp', and the heading 'パスワードの入力'. A text input field contains the placeholder 'パスワード'. Below the field is a link for 'パスワードを忘れた場合'. A blue 'サインイン' button is positioned to the right. A red callout box with the text 'MUSESのパスワードを入力' points to the password field. A red arrow points from the bottom of the password field to the 'サインイン' button. The bottom screenshot is a confirmation screen. It features the Microsoft logo, the email address '[redacted]@mukogawa-u.ac.jp', and the heading 'サインインの状態を維持しますか?'. Below the heading is explanatory text: 'これにより、サインインを求められる回数を減らすことができます。'. There is a checkbox labeled '今後このメッセージを表示しない'. At the bottom, there are two buttons: a grey 'いいえ' button and a blue 'はい' button. A red callout box with the text '「いいえ」をクリック' points to the 'いいえ' button. A red arrow points from the 'サインイン' button in the top screenshot to the 'いいえ' button in the bottom screenshot.

Microsoft
← [redacted]@mukogawa-u.ac.jp
パスワードの入力
パスワード
パスワードを忘れた場合
サインイン

MUSESのパスワードを入力

Microsoft
[redacted]@mukogawa-u.ac.jp
サインインの状態を維持しますか?
これにより、サインインを求められる回数を減らすことができます。
 今後このメッセージを表示しない
いいえ はい

「いいえ」をクリック

2. サインイン手順(PCのZoomアプリ)



このサイトは、Zoom Meetings を開こうとしています。
https://mukogawa-u-ac-jp.zoom.us では、このアプリケーションを開くことを要求しています。
 mukogawa-u-ac-jp.zoom.us が、関連付けられたアプリでこの種類のリンクを開くことを実行する

開く キャンセル

SSOでサインイン

ブラウザが表示しているダイアログのZoomミーティングを開くをクリックしてください。ダイアログが表示されない場合は、以下のZoomを起動をクリックしてください。

Zoomを起動

「開く」をクリック

「Zoomを起動」をクリック



Zoom

ホーム チャット ミーティング 連絡先 アプリ

新規ミーティング 参加

スケジュール 画面の共有

13:37
2022年4月2日

今日予定されているミーティングはありません

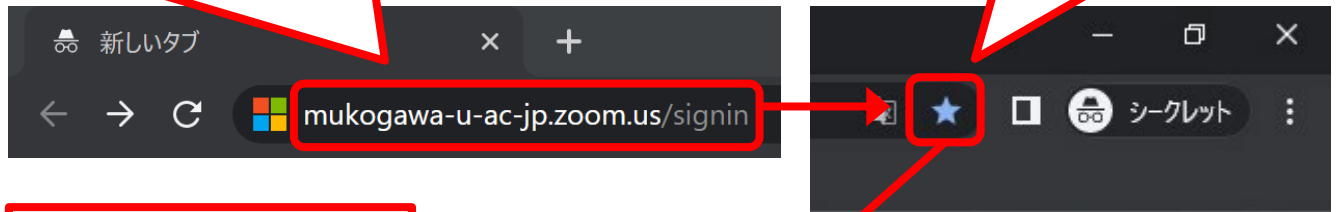
Zoomアプリのホーム画面に切り替わります

3. サインイン手順(インターネットブラウザ)方法その1

<例> Google Chrome 


インターネットブラウザのURL欄に
「mukogawa-u-ac-jp.zoom.us/signin」と入力

ブックマークに追加
すると便利です



mukogawa-u.ac.jp
のアドレスを入力

「@mukogawa-u.ac.jp」まで
入力してください



「次へ」をクリック

MUSESの
パスワードを
入力

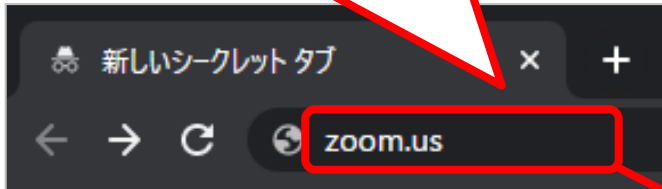
「サインイン」をクリック



以降は5ページからの手順と同じです

4. サインイン手順(インターネットブラウザ)方法その2

インターネットブラウザのURL欄に
「zoom.us」と入力



「サインイン」を
クリック



サインイン

おかえりなさい!

Zoomは初めてですか? [無料サインアップ](#)

メールアドレス

メールアドレス

パスワード

[パスワードをお忘れですか?](#)

パスワード

サインインにより、あなたはZoomのプライバシーステートメントとサービス利用規約に同意します。

サインインしたままにサインアップ

または、次の方法でサインインしてください。



SSO



Apple



Google



Facebook

ZoomはeCAPTCHAで保護されています。また、eCAPTCHAのプライバシーポリシーとサービス規約が適用されます。

「SSO」を
クリック

4. サインイン手順(インターネットブラウザ)方法その2

「mukogawa-u-ac-jp」を入力
★繋ぎ記号は全て「-」ハイフン★

SSOでサインイン

会社のドメイン

mukogawa-u-ac-jp .zoom.us

続ける

会社のドメインを知らません

戻る

この入力は
次回以降も必要です

「続ける」を
クリック

以降は5ページからの手順と同じです